

PELATIHAN PENGELOLAAN ARTIKEL JURNAL MELALUI OPEN JOURNAL SYSTEM UNTUK EDITOR POLITEKNIK PERKAPALAN NEGERI SURABAYA

Dika Rahayu Widiana¹, Eky Novianarenti², Nelly Marlina³

¹Magister Terapan Teknik Keselamatan dan Resiko, Politeknik Perkapalan Negeri Surabaya, Jl. Teknik Kimia, Kampus ITS, Keputih, Sukolilo, Jawa Timur

²Teknik Permesinan Kapal, Politeknik Perkapalan Negeri Surabaya, Jl. Teknik Kimia, Kampus ITS, Keputih, Sukolilo, Jawa Timur

³Teknik Lingkungan, Universitas Islam Indonesia, Jl. Kaliurang No. Km. 14.5, Krawitan, Umbulmartani, Ngemplak, Sleman, Daerah Istimewa Yogyakarta

E-mail: dikawidiana@ppns.ac.id

ABSTRAK

Editor adalah salah satu ujung tombak dalam suatu jurnal. Semakin berkualitas editor dari suatu jurnal maka semakin berkualitasnya suatu jurnal. Tugas editor sebagai penyunting artikel memiliki peranan yang penting dalam sebuah jurnal. Politeknik Perkapalan Negeri Surabaya memiliki empat jurnal dengan jumlah editor kurang lebih 20 editor. Selama ini korespondensi antara author dan reviewer dijumpai oleh editor melalui email sehingga banyak editor yang masih awam dengan pengorepasian open journal system. Hal ini mengakibatkan terkendalanya dalam penerbitan artikel jurnal-jurnal di PPNS. Bagaimana pengelolaan artikel melalui OJS dengan baik perlu dipahami oleh seluruh editor jurnal di PPNS. Tujuan pelaksanaan kegiatan pengabdian masyarakat ini adalah untuk memberikan pelatihan mengenai pengelolaan artikel melalui OJS terutama di jurnal-jurnal yang ada di PPNS .

Kata Kunci: artikel, editor, open journal system

ABSTRACT

The editor is one of the spearheads in a journal. The more qualified the editor of a journal, the higher the quality of the journal. The editor's job as an article editor has an important role in a journal. The Surabaya State Shipping Polytechnic has four journals with approximately 20 editors. So far, correspondence between authors and reviewers has been bridged by editors via email, so many editors are still unfamiliar with operating an open journal system. This results in problems in publishing journal articles in PPNS. How to manage articles through OJS properly needs to be understood by all journal editors at PPNS. Implementing this community service activity aims to provide training regarding article management through OJS, especially in journals in PPNS.

Keyword: article, editor, open journal system

1. PENDAHULUAN

1.1 Latar Belakang

Jurnal yang berkualitas salah satunya harus memiliki editor yang berkualitas. Editor yang berkualitas harus paham dengan mekanisme editorial dan korespondensi menggunakan open journal system (OJS).

Politeknik Perkapalan Negeri Surabaya (PPNS) saat ini memiliki 4 jurnal dan dikelola oleh kurang lebih 20 editor. Selama ini korespondensi antara author dan reviewer dijumpai oleh editor melalui email sehingga banyak editor yang masih awam dengan pengorepasian OJS. Hal ini mengakibatkan terkendalanya dalam penerbitan artikel jurnal-jurnal di PPNS.

Bagaimana pengelolaan artikel melalui OJS dengan baik perlu dipahami oleh seluruh editor jurnal di PPNS. Tujuan pelaksanaan kegiatan pengabdian masyarakat ini adalah untuk memberikan pelatihan

mengenai pengelolaan artikel melalui OJS terutama di jurnal-jurnal yang ada di PPNS.

Pelatihan ini dilaksanakan secara luring di PPNS dan diberikan kepada para editor jurnal PPNS dengan beberapa dosen yang merupakan perwakilan dari setiap jurusan.

1.2 Referensi

Open Journal System (OJS) adalah system manajemen jurnal dan penerbitan online yang telah dikembangkan oleh Public Knowledge Project melalui upaya yang didanai pemerintah federal untuk memperluas dan meningkatkan akses pada penelitian [1].

Publikasi adalah suatu informasi yang bernilai dengan maksud untuk menambah perhatian kepada suatu tempat, orang atau sebab yang biasanya dimuat dalam suatu media cetakan atau penerbitan dan selalu


menyangkut kepentingan publikasi yang dapat berbentuk berita, laporan dan opini [2].

Editor atau redaktur adalah seseorang yang bertugas melakukan penyuntingan, yaitu memberi judul, memperbaiki kesalahan ejaan, tanda baca, diksi, serta keterpaduan antar paragraph dari naskah berita yang telah ditulis dan dikirimkan oleh reporter [3].

2. PEMBAHASAN

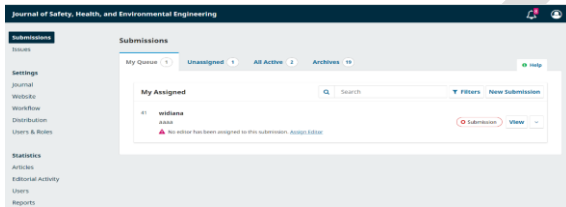
Materi yang diberikan selama pelatihan adalah sebagai berikut:

- a. Mengirim artikel author ke reviewer dengan cara editor login ke jurnal yang dimaksud.



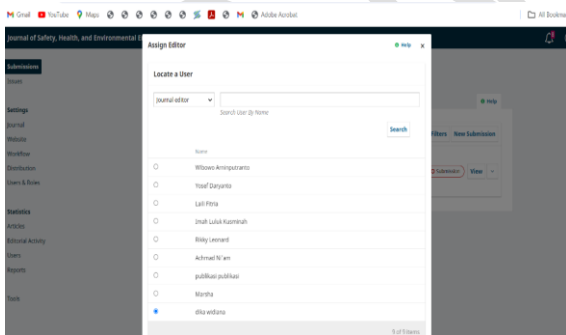
Gambar 1. Login JSHEE

- b. Masuk ke menu Submissions, klik My Queue lalu klik Assign Editor



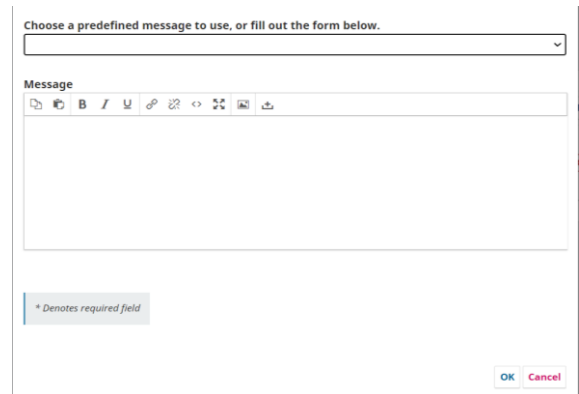
Gambar 2. Assign Editor

- c. Pilih nama editor dengan klik tanda bulat sebelah kiri nama editor yang dimaksud



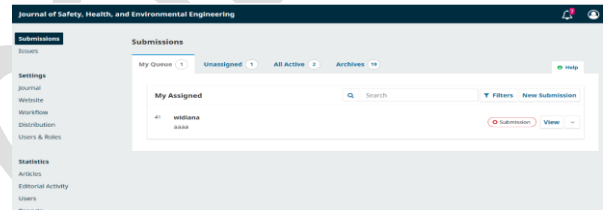
Gambar 3. Pemilihan Editor

- d. Klik OK



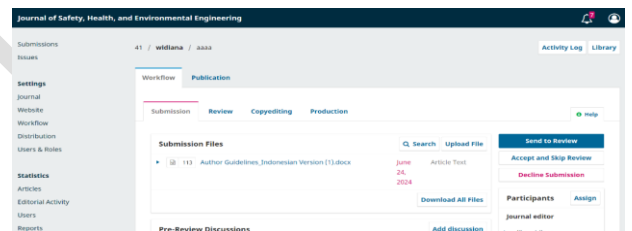
Gambar 4. Klik Ok

- e. Editor yang terpilih pada poin C silahkan login pada jurnal yang dimaksud
- f. Klik Submission pada menu My Queue lalu klik View.



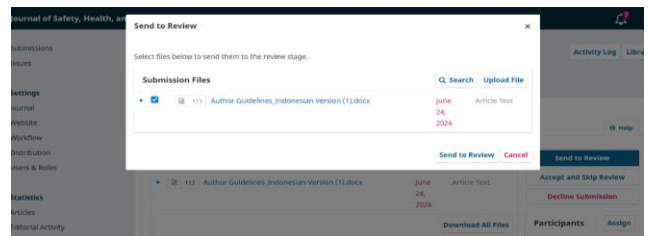
Gambar 5. Pemilihan Author

- g. Klik Send to Review.



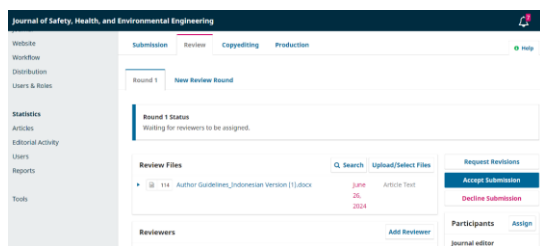
Gambar 5. Make a New Submission

- h. Klik tanda kotak di sebelah judul artikel kemudian klik Send to Review.



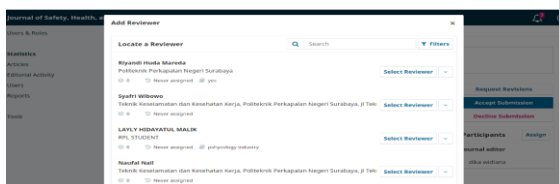
Gambar 6. Submission Requirements

i. Klik Add Reviewer pada menu Reviewers



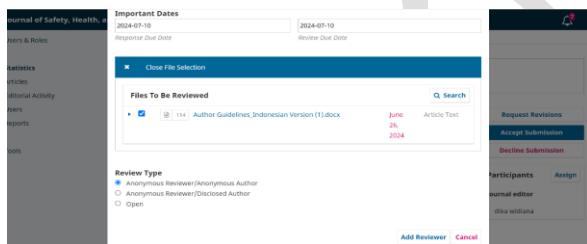
Gambar 7. Upload File

j. Klik Select Reviewer sesuai dengan reviewer yang dimaksud. Pilih minimal 2 reviewer untuk satu artikel



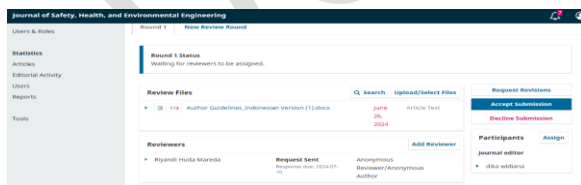
Gambar 8. Article Text

k. Atur Important Date sesuai kesepakatan setiap jurnal. Response Due Date untuk deadline reviewer menerima permohonan review via OJS dan Review Due Date untuk deadline reviewer selesai mereview artikel. Pastikan terdapat artikel pada menu File To Be Reviewed dan pilih jenis Type Review sesuai ketentuan masing-masing jurnal lalu Klik Add Reviewer.



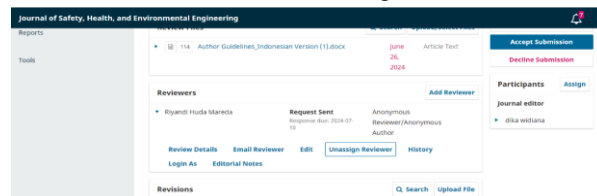
Gambar 9. Article Text

l. Jika nama reviewer yang dimaksud sudah muncul di menu Reviewers maka artikel sudah terkirim ke reviewer.



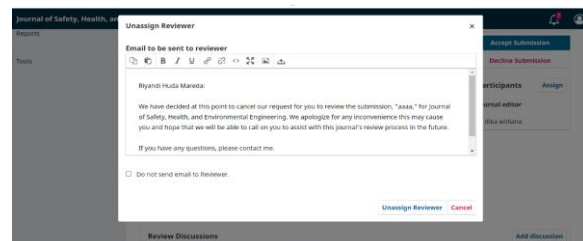
Gambar 10. Judul dan Abstrak

m. Jika ingin membatalkan mengirimkan artikel ke reviewer maka klik tanda segitiga biru di sebelah nama reviewer lalu klik unassigned reviewer



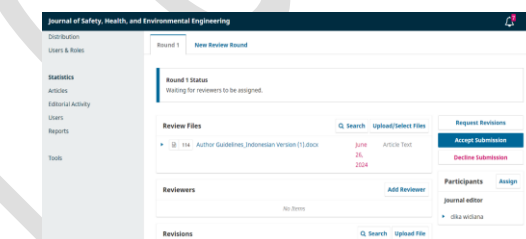
Gambar 11. Menambahkan Author Lain

n. Klik Unassign Reviewer



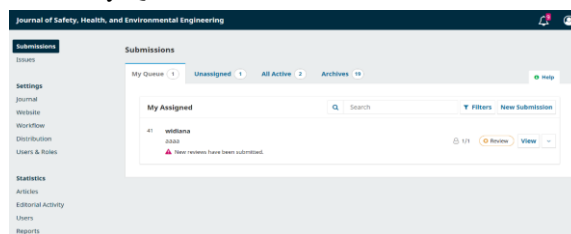
Gambar 12. Mengisi Kontak dan Negara

o. Jika nama reviewer telah menghilang dari menu Reviewers maka pembatalan pengiriman artikel ke reviewer telah berhasil



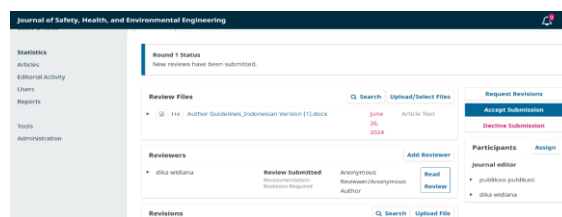
Gambar 13. Pemilihan Contributor Role

p. Untuk mengirim review dari reviewer ke author maka editor harus login klik Submission pada menu My Queue lalu klik View.



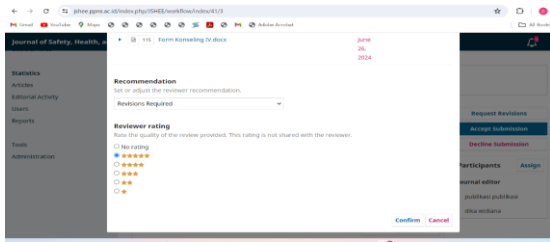
Gambar 14. View

q. Klik read review pada menu reviewer



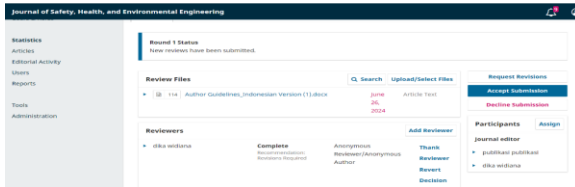
Gambar 15. Read Reviewer

r. Berikan rating 5 pada reviewer lalu klik confirm



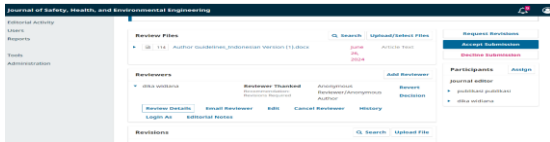
Gambar 16. Memberikan Rating

s. Lalu klik Thank Reviewer kemudian akan muncul email terima kasih untuk reviewer lalu klik Thank Reviewer.



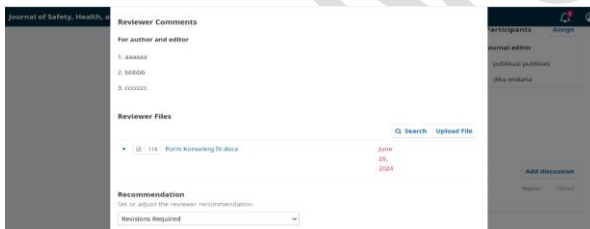
Gambar 17. Thank Reviewer

t. Untuk melihat isi lengkap dari review klik tanda segitiga disebelah nama reviewer lalu klik Review Detail



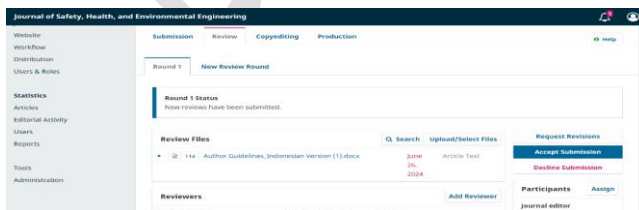
Gambar 18. Review Detail

u. Komen reviewer dapat dilihat pada menu Reviewer Comments for author and editor dan reviewer files. Sedangkan rekomendasi dari reviewer dapat dilihat pada menu Recommendation.



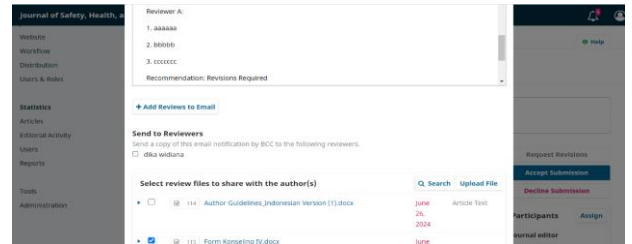
Gambar 19. Komen Reviewer

v. Klik Request Revisions



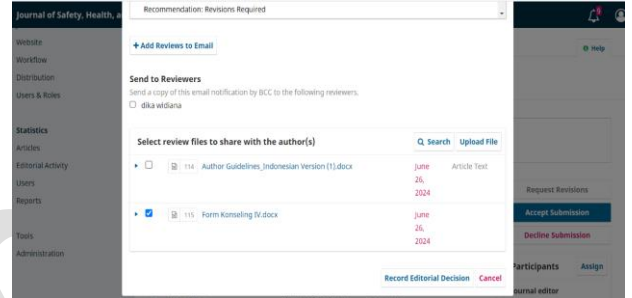
Gambar 20. Request Revision

w. Pastikan review dan rekomendasi dari reviewer sudah muncul serta file review dari reviewer telah dicentang pada tanda kotak sebelah tanda segitiga biru.



Gambar 21. Rekomendasi dari Reviewer

x. Lalu klik Record Editorial Decision



Gambar 22. Record Editorial Decision

3. KESIMPULAN

Pelatihan pengiriman artikel author ke reviewer melalui OJS telah diberikan kepada editor jurnal PPNS secara luring. Seluruh editor jurnal PPNS mengikuti pelatihan ini.

PUSTAKA

- [1] I. Yulia Dwi, "OPEN JOURNAL SYSTEM (OJS) UNTUK MENGELOLA PUBLIKASI ILMIAH," *Jurnal Pustakawan Indonesia*, vol. 10, no. 2, pp. 38–46 (2010)
- [2] Ruslan, Rosady. "Kiat Dan Strategi Kampanye Public Relations." Jakarta: Rajagrafindo Persada (2008)
- [3] D.M.W. Maninggir et al, "Peran Redaktur Dalam Mengontrol Berita Dari Wartawan Sebelum Dipublikasikan Pada Surat Kabar Manado Post" *Acta Diurna Komunikasi*, vol. 4, no. 1, pp. 1–8, 2022.